

МАДОУ «Детский сад №242»



# Краткосрочный проект в 4 средней группе: «Путешествие по космосу»

Разработали : Вдовина Ж.А.  
Шадрина Н.А.



Барнаул 2025



Цель проекта:

Познакомить детей с основами космоса, планетами и звездами через игры и творческие занятия.



Задачи: Формировать интерес к космосу и развивать речь через обсуждение прочитанного.

Формировать представление о технике и её роли в исследованиях.

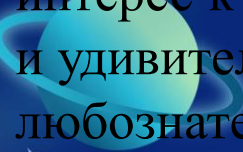
Расширять представление детей о космосе.

Развивать навыки конструирования, креативного мышления и мелкой моторики.

Усваивать название планет и их особенностей через игровую форму.

Поощрять детей делиться своими достижениями и развивать уверенность в себе.







**Актуальность:** Развитие любознательности: В возрасте 4-5 лет дети проявляют активный интерес к окружающему миру, задают множество вопросов. Тематика космоса, с его загадками и удивительными явлениями, прекрасно отвечает на эту потребность, развивая любознательность и желание узнавать новое.

- **Формирование знаний:** Знания о космосе способствуют развитию у детей научного мышления и понимания основ астрономии. Это поможет им в будущем более осознанно подходить к изучению науки и техники.

- **Развитие творческих навыков:** Проект включает в себя различные виды деятельности: рисование, лепка, танцы, что помогает развивать творческие способности и креативное мышление. Важно дать детям возможность выразить себя и создавать что-то новое.



- **Социальные навыки:** Занятия в группе помогают детям развивать навыки сотрудничества, общения и работы в команде. Это особенно актуально в раннем возрасте, когда дети учатся взаимодействовать друг с другом.



Продолжительность: 1 неделя

Этапы проекта и задачи:

**День 1:** Знакомство с космосом

- Занятие: Чтение книги о космосе с яркими иллюстрациями.
- Активность: Просмотр мультфильма на тему космоса.
- Задание: Рисование звёзд и планет в художественных тетрадах.

**День 2:** Планеты нашей системы

- Занятие: Игровая викторина — "Найди свою планету!"
- Активность: Создание "Космической галереи" — лепка планет из пластилина.

### День 3: Звёзды и созвездия

- Занятие: Игровая деятельность "Звёздный дождь".
- Активность: Танцевальная игра под музыку о космосе.

### День 4: Космические аппараты

- Занятие: Рассказ о космических кораблях.
- Активность: Конструирование ракет из картонных трубочек и коробок.

### День 5: Заключительный праздник

- Показ работ: Организация выставки детских рисунков и моделей планет.
- Мини-спектакль: Дети представляют космическое путешествие.

Ожидаемые результаты:

- Расширение кругозора о космосе и планетах.
- Развитие творческих навыков через рисование и лепку.
- Повышение интереса к совместным играм и занятиям.

Материалы: Книги, цветной картон, пластилин, наклейки, краски, картонные трубочки и коробки.

Проект "Путешествие по космосу" подарит детям увлекательные моменты, поможет развить их фантазию и дружеские отношения, а также достичь поставленных задач.







Знакомство с  
космосом!  
Посмотрели  
интересную  
презентацию и  
мультфильм о  
космосе.



# Игровая викторина — "Найди свою планету!"



Игровая деятельность "Звёздный дождь".



Рассказ о космических  
кораблях.



ВЫСТАВКА ДЕТСКИХ ПОДЕЛОК .













Побывали совместно с родителями на замечательном празднике!

